# Chiffres clés 2019

CARMF
Caisse Autonome de Retraite des Médecins de France

## MÉDECINS RETRAITÉS

### ALLOCATIONS 2019

| Régime | Médecin | Conjoint collaborateur | Conjoint survivant | Nombre de points max. 2019 | Taux de réversion |
|---|---|---|---|---|---|
| Base | 0,5690 € | 0,5690 € | 0,3073 € | 525 + 25 | 54 % |
| Complémentaire | 69,00 € | 69,00 € | 41,40 € | 10 | 60 % |
| ASV | 11,31 € | - | 5,66 € | 27 + 9 | 50 % |

## MÉDECINS EN CUMUL

Répartition des retraités en cumul selon la tranche d'allocation versée

–

Retraite moyenne versée aux 11 980 médecins cumulant retraite et activité libérale : 37 171 € par an [*].

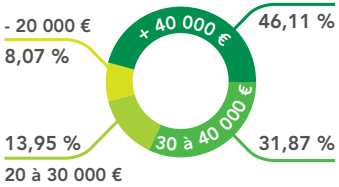


[*] *Avant prélèvements sociaux : CSG, CRDS et CASA, base mars*

## FLUX FINANCIERS ET RÉSERVES, RÉGIMES OBLIGATOIRES

### FLUX PRÉVISIONNELS CARMF EN 2019 *

| | |
|---|---|
| Cotisations | 2 740 M € (+ 5 %) |
| Prestations | 2 720 M € (+ 5 %) |

** Régime de base compris*

### RÉSERVES *

| | | |
|---|---|---|
| Complémentaire | 5 752 M € | 6 888 M € |
| ASV | 529 M € | |
| Invalidité-décès | 607 M € | |

** Les réserves du régime de base sont gérées par la CNAVPL depuis 2004.*

### FONDS D'ACTION SOCIALE

Aides accordées en 2018 à 1 283 allocataires ou prestataires (dont 1 162 dossiers traités pour le secours forfaitaire) et à 68 cotisants : 2,10 M €

Commission de recours amiable 2018, montant des remises = 2,7 M €

## RÉGIME INVALIDITÉ-DÉCÈS

### PRESTATIONS 2019

**Indemnités journalières en cas d'invalidité temporaire (à partir du 91e jour de l'arrêt de travail) en fonction de la classe de cotisations.**

| | Classe A | Classe B | Classe C |
|---|---|---|---|
| Taux normal | 66,86 € [1] | 100,29 € [1] | 133,72 € [1] |
| Taux réduit | 34,10 € | 51,15 € | 68,20 € |

**Assurance décès** (moyenne annuelle)

Indemnité décès 60 000 € versés en cas de décès d'un médecin cotisant non retraité, à jour de ses cotisations ou titulaire de la pension d'invalidité et âgé de moins de 75 ans.

**Rente annuelle** en cas d'invalidité totale et définitive (maximum de la classe)

| | Classe A | Classe B | Classe C |
|---|---|---|---|
| Médecin | 15 254,40 € | 19 068,00 € | 25 424,00 € |
| Majoration pour conjoint | 5 339,04 € | 6 673,80 € | 8 898,40 € |
| Par enfant à charge | 7 082,40 € | 7 082,40 € | 7 082,40 € |

**Rente annuelle** versée en cas de décès

- au conjoint jusqu'à 60 ans : de 6 774,75 € à 13 549,50 €, majorée de 10 % si trois enfants avec le médecin,
- à l'enfant orphelin de père ou de mère : 7 979,15 €,
- à l'enfant orphelin de père et de mère : 9 936,30 € (jusqu'à 21 ans ou 25 ans s'il poursuit des études).

[1] *Pour les personnes âgées de 62 à 65 ans ayant perçu des indemnités journalières à taux normal pendant 1 an, ce taux est abaissé de 25 % l'année suivante, puis application du taux réduit.*

## CAPIMED RÉGIME FACULTATIF LOI «MADELIN»

### CHIFFRES CAPIMED

- Rendement net 2018 : 2,60 %
- Coût d'acquisition du point en 2019 : 25,90 €
- Valeur du point en 2019 : 2,5005 €

### 10 CLASSES DE COTISATIONS

| | Option A | Option B |
|---|---|---|
| Classe 1 (minimum) | 1 323 € | 2 646 € |
| Classe 4 (exemple) | 5 292 € | 10 584 € |
| Classe 10 (maximum) | 13 230 € | 26 460 € |

### RENDEMENT FINANCIER CUMULÉ EN POURCENTAGE

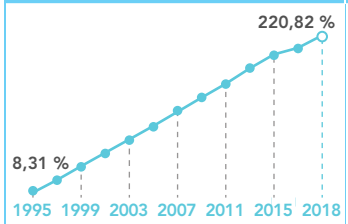


### RÉPARTITION DES COTISANTS CAPIMED

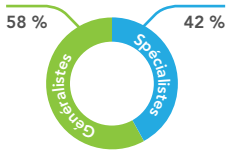


Chiffres arrêtés au 1er janvier 2019 sauf mention contraire

## EFFECTIFS 2019

| | | |
|---|---|---|
| **122 857** Cotisants | **72 040** Retraités | **21 363** Conjoints survivants retraités |
| **1 418** Conjoints collaborateurs | **2 189** Conjoints collaborateurs retraités | **3 463** Bénéficiaires du régime invalidité-décès |
| **1 748** Adhérents Capimed | **11 992** Cumul retraite/activité libérale | |


**CARMF**
46 rue Saint-Ferdinand
75841 Paris Cedex 17
01 40 68 32 00
carmf@carmf.fr

## MÉDECINS COTISANTS

### Pyramide des âges des cotisants

122 857 médecins (y compris cumul) • âge moyen : 53,82 ans

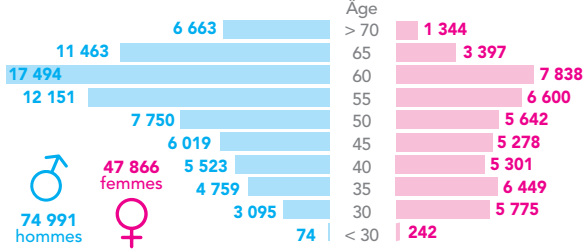


### BASE DE CALCUL DES COTISATIONS 2019

| Régimes | Assiettes | Taux et montants | Cotisations maximale |
|---|---|---|---|
| Base [1] (provisionnel) | Revenus nets d'activité indépendante 2017 [2] : | | |
| | • tranche 1 : jusqu'à 40 524 € (1 PSS) [3] | 8,23 % | 3 335 € |
| | • tranche 2 : jusqu'à 202 620 € (5 PSS) | 1,87 % | 3 789 € |
| | Total | | 7 124 € |
| Complémentaire | Revenus nets d'activité indépendante 2017 : dans la limite de 141 834 € (3,5 PSS) | 9,80 % | 13 900 € |
| ASV forfaitaire | secteur 1 | 1 691 € | - |
| | secteur 2 | 5 073 € | - |
| ASV ajustement | Sur le revenu conventionnel de 2017 plafonnée à 202 620 € (5 PSS) : | | |
| | secteur 1 | 1,20 % | - |
| | secteur 2 | 3,60 % | - |
| Invalidité-décès | Revenus nets d'activité indépendante 2017 : | | |
| | • Classe A : revenus < à 40 524 € (1 PSS) | 631 € | - |
| | • Classe B : revenus ≥ à 40 524 € (1 PSS) & < à 121 572 € (3 PSS) | 738 € | - |
| | • Classe C : ≥ à 121 572 € (3 PSS) | 863 € | - |

[1] *Compte non tenu de la participation des caisses maladie à la cotisation des médecins en secteur 1 (Compensation CSG).*
[2] *Pour le régime de base, les cotisations provisionnelles sont recalculées, à l'exception de celles de la première année, en fonction des revenus nets d'activité indépendante 2018 lorsque ceux-ci sont connus.*
[3] *PSS = plafond de Sécurité sociale à 40 524 € au 1er janvier 2019.*

## MÉDECINS COTISANTS

### EXEMPLES DE COTISATIONS 2019 (en fonction des revenus 2017) [1] [2]

| Revenus | 30 000 € | 60 000 € | 90 000 € | 202 620 € |
|---|---|---|---|---|
| Total secteur 1 | 8 652 € | 13 486 € | 17 347 € | 26 009 € |
| Total secteur 2 | 12 754 € | 18 308 € | 22 889 € | 34 254 € |

### DISPENSES 2019

| Régime complémentaire Revenus imposables 2018 du médecin | Taux de dispense |
|---|---|
| › Jusqu'à 5 250 € | 100 % |
| › de 5 251 € à 12 500 € | 75 % |
| › de 12 501 € à 20 000 € | 50 % |
| › de 20 001 € à 28 200 € | 25 % |
| › plus de 28 200 € | 0 % |
| Régime ASV revenu médical libéral net 2017 | |
| › inférieur ou égal à 12 500 € | 100 % |

### BNC MOYEN - SECTEURS 1 ET 2

| Années | 2016 | 2017 | Évol. 2016/17 |
|---|---|---|---|
| Ensemble des médecins | 90 580 € | 91 921 € | 1,48 % |
| Généralistes | 76 047 € | 77 243 € | 1,57 % |
| Spécialistes | 108 984 € | 111 161 € | 2,00 % |

Nombre de médecins en société d'exercice libéral (SEL) : 11 649 médecins en SEL dont 85,64 % de spécialistes.

## CONJOINTS COLLABORATEURS

### RÉPARTITION DES 1 418 CONJOINTS COLLABORATEURS EN FONCTION DU CHOIX D'ASSIETTE DE COTISATION

| Régime de base | Effectifs |
|---|---|
| › forfait | 61 % |
| › 25 % du revenu du médecin sans partage d'assiette | 15 % |
| › 50 % du revenu du médecin sans partage d'assiette | 13 % |
| › 25 % du revenu du médecin avec partage d'assiette | 7 % |
| › 50 % du revenu du médecin avec partage d'assiette | 4 % |

| Cotisations | Régime Complémentaire | Régime Invalidité-décès |
|---|---|---|
| › quart de la cotisation du médecin | 84 % | 78 % |
| › moitié de la cotisation du médecin | 16 % | 22 % |

## MÉDECINS RETRAITÉS

### Pyramide des âges des retraités

72 040 médecins (y compris cumul) • âge moyen 74,01 ans

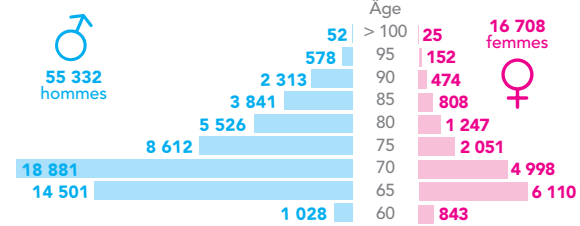


**Retraite mensuelle moyenne des médecins par régime**

Total des 3 régimes [1]
2 663 € par mois

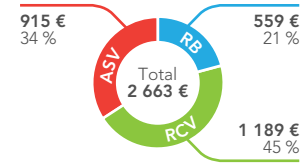


**Pension de réversion mensuelle moyenne des conjoints survivants retraités par régime**

Total des 3 régimes [1]
1 156 € par mois

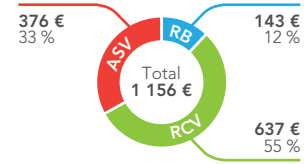


[1] *Avant prélèvements sociaux : CSG, CRDS et CASA, base mars.*

| RÉGIMES | COTISATIONS MOYENNES ANNUELLES [1] | | RETRAITES MOYENNES [2] |
|---|---|---|---|
| | Secteur 1 | Secteur 2 | |
| Base | 4 802 € (29 %) | 4 802 € (21 %) | 6 710 € (21 %) |
| Complémentaire | 8 872 € (54 %) | 8 872 € (40 %) | 14 283 € (45 %) |
| ASV | 2 715 € (17 %) | 8 811 € (39 %) | 10 983 € (34 %) |
| Total | 16 389 € | 22 485 € | 31 976 € |

[1] *Montants émis lors de l'appel de cotisations de janvier 2019.*
[2] *Avant prélèvements sociaux : CSG, CRDS et CASA, base janvier.*