

# **Pénurie des médecins en 2020**

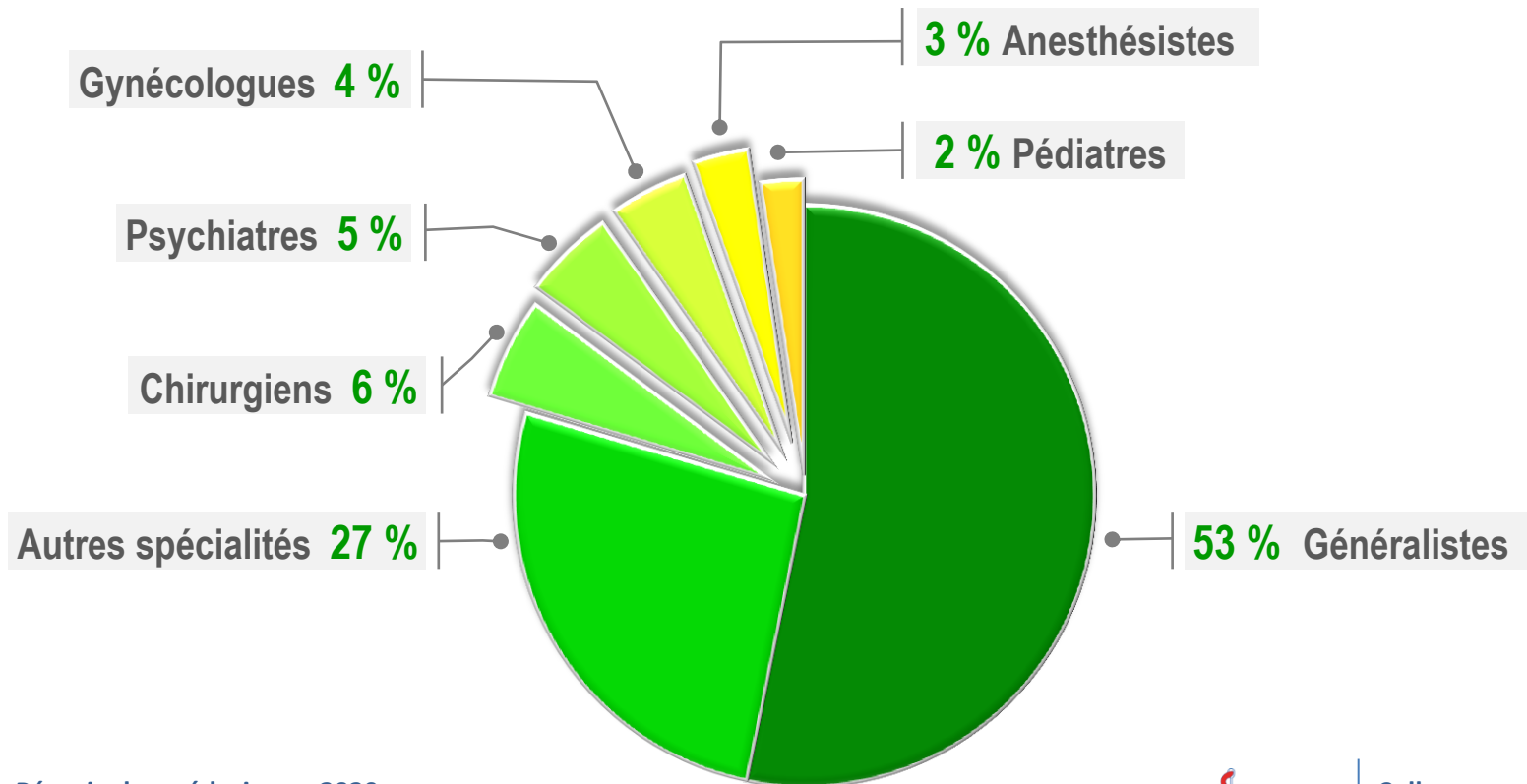
Vers une catastrophe sanitaire ?  
Quelles solutions ?

## **Projections démographiques 2015-2035**

M. Henri Chaffiotte  
Directeur de la CARMF

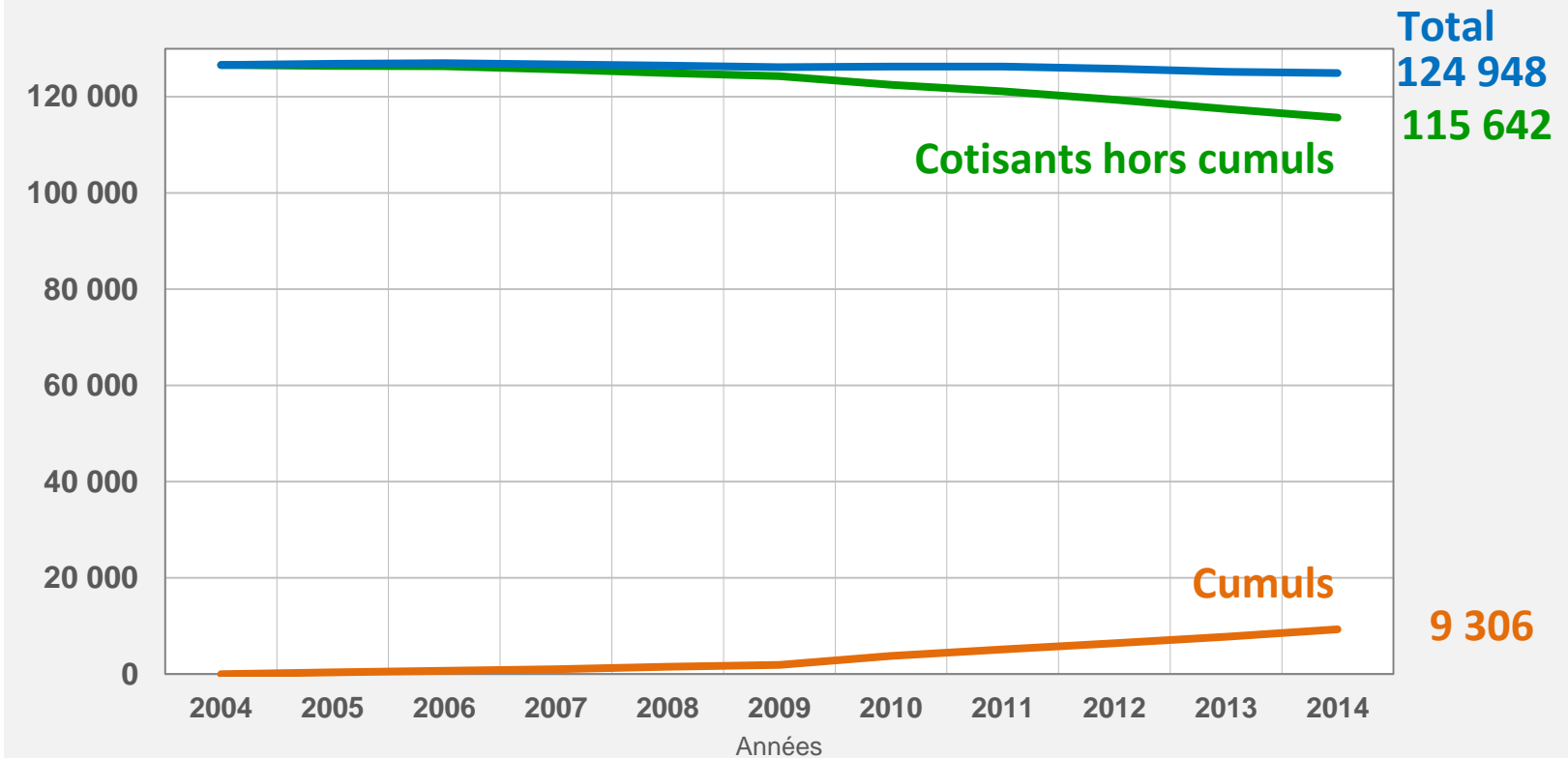
## Effectifs 2014 par spécialité

Répartition par spécialité des 124 948 affiliés  
au 1<sup>er</sup> juillet 2014



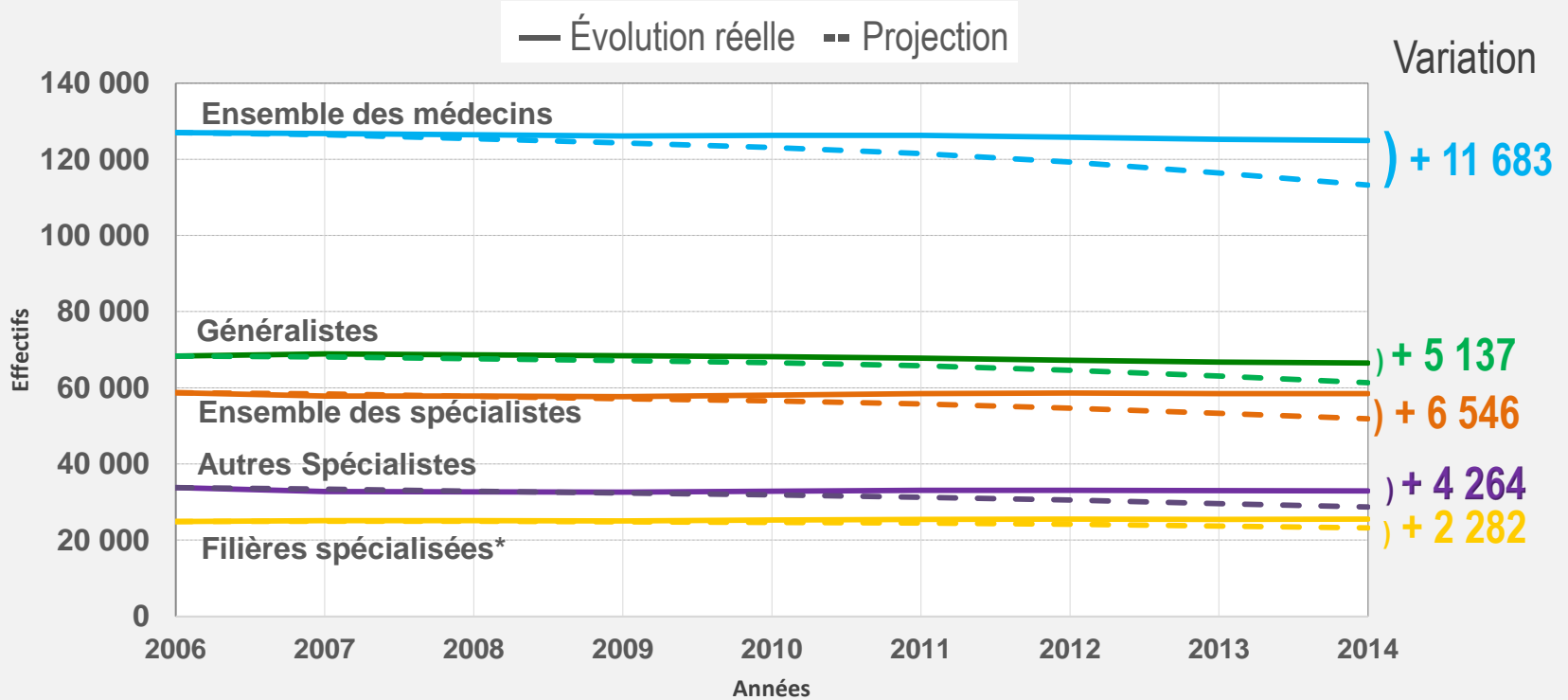
# Évolution des effectifs au 1<sup>er</sup> juillet depuis 2004

## Évolution des cotisants



# Comparaison évolution projetée en 2006 et évolution réelle

## Évolution 2006 à 2014

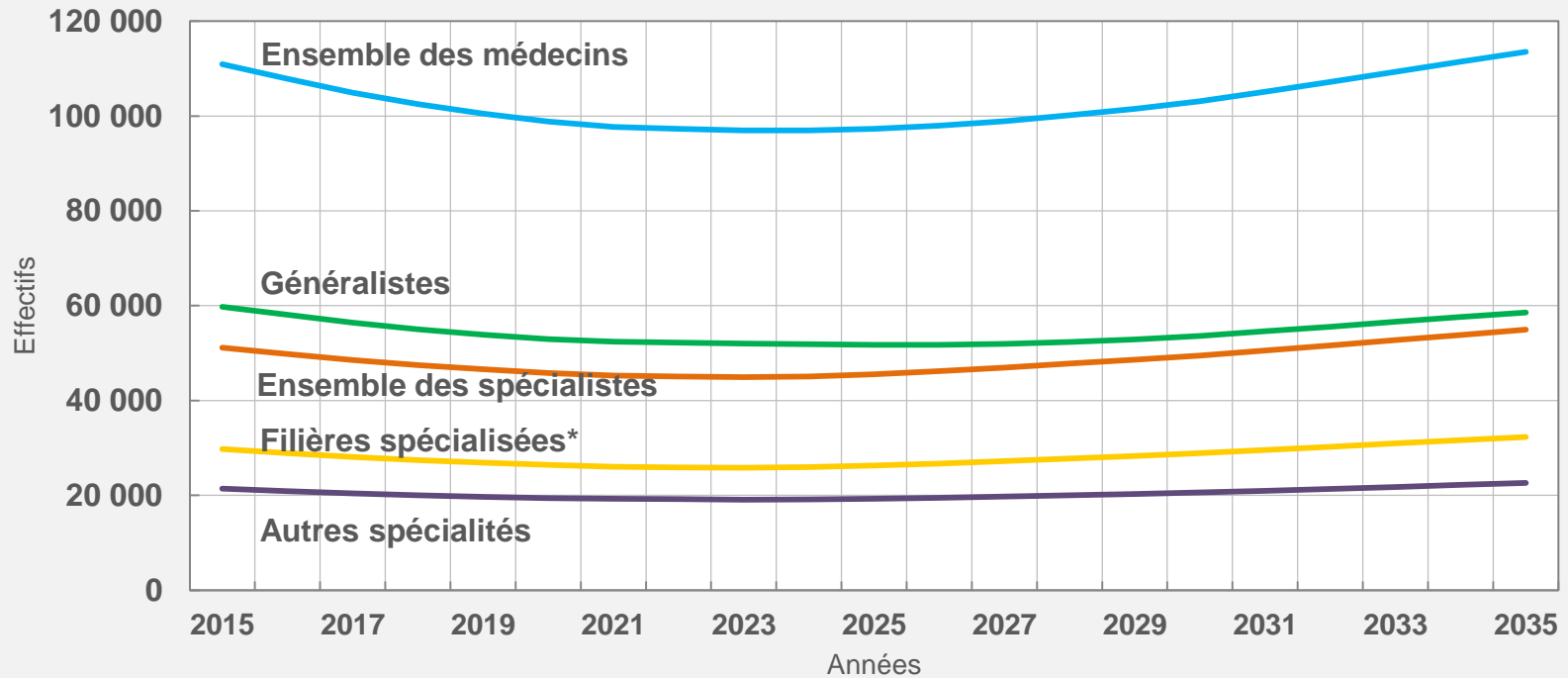


\* anesthésistes, chirurgiens (hors ophtalmologistes), gynécologues-obstétriciens, pédiatres, psychiatres.

**Pénurie des médecins en 2020**  
Vers une catastrophe sanitaire ?  
Quelles solutions ?

# Projections par spécialité (hors cumuls)

**Numerus clausus à 8 000 à partir de 2015, retraite à 65 ans**



\* anesthésistes, chirurgiens (y compris ophtalmologistes), gynécologues-obstétriciens, pédiatres, psychiatres, biologistes

**Pénurie des médecins en 2020**  
Vers une catastrophe sanitaire ?  
Quelles solutions ?

## Projections par spécialité (hors cumuls)

**Numerus clausus à 8 000 à partir de 2015, retraite à 65 ans**

Années	Généralistes	Variation /2014	Spécialistes	Variation /2014	Total	Variation /2014
2014	62 295		53 347		115 642	
2020	52 979	-15%	45 830	-14%	98 809	-15%
2025	51 751	-17%	45 544	-15%	97 295	-16%
2030	53 631	-14%	49 472	-7%	103 103	-11%
2035	58 590	-6%	54 931	3%	113 521	-2%



## Projections par spécialité (hors cumuls)

**Numerus clausus à 8 000 à partir de 2015, retraite à 65 ans**

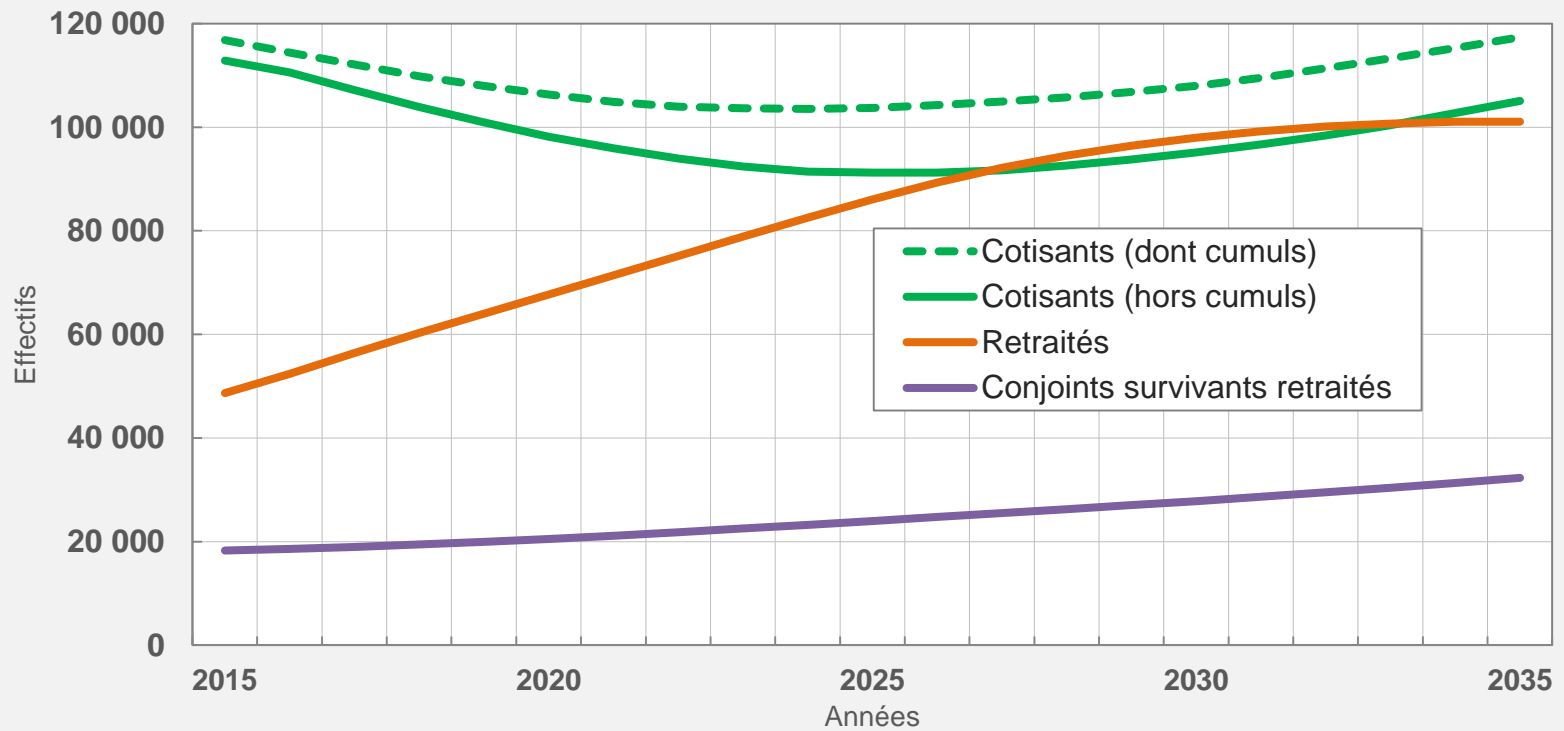
Années	Anesthésistes	Biologistes	Chirurgiens	Gynécologues	Pédiatres	Psychiatres	Autres spécialités
2014	3 638	910	13 845	4 827	2 574	5 312	22 241
2020	3 640	1 155	10 941	3 533	2 566	4 564	19 431
2025	4 191	1 373	9 770	2 955	2 940	5 035	19 280
2030	5 050	1 448	9 662	3 198	3 561	5 961	20 592
2035	5 830	1 548	10 108	3 603	4 207	6 994	22 641



# Prévision d'évolution des effectifs

## Dans le régime complémentaire

Numerus clausus = 8 000 à partir de 2015, retraite à 65 ans





## Prévision d'évolution des effectifs

Dans le régime complémentaire

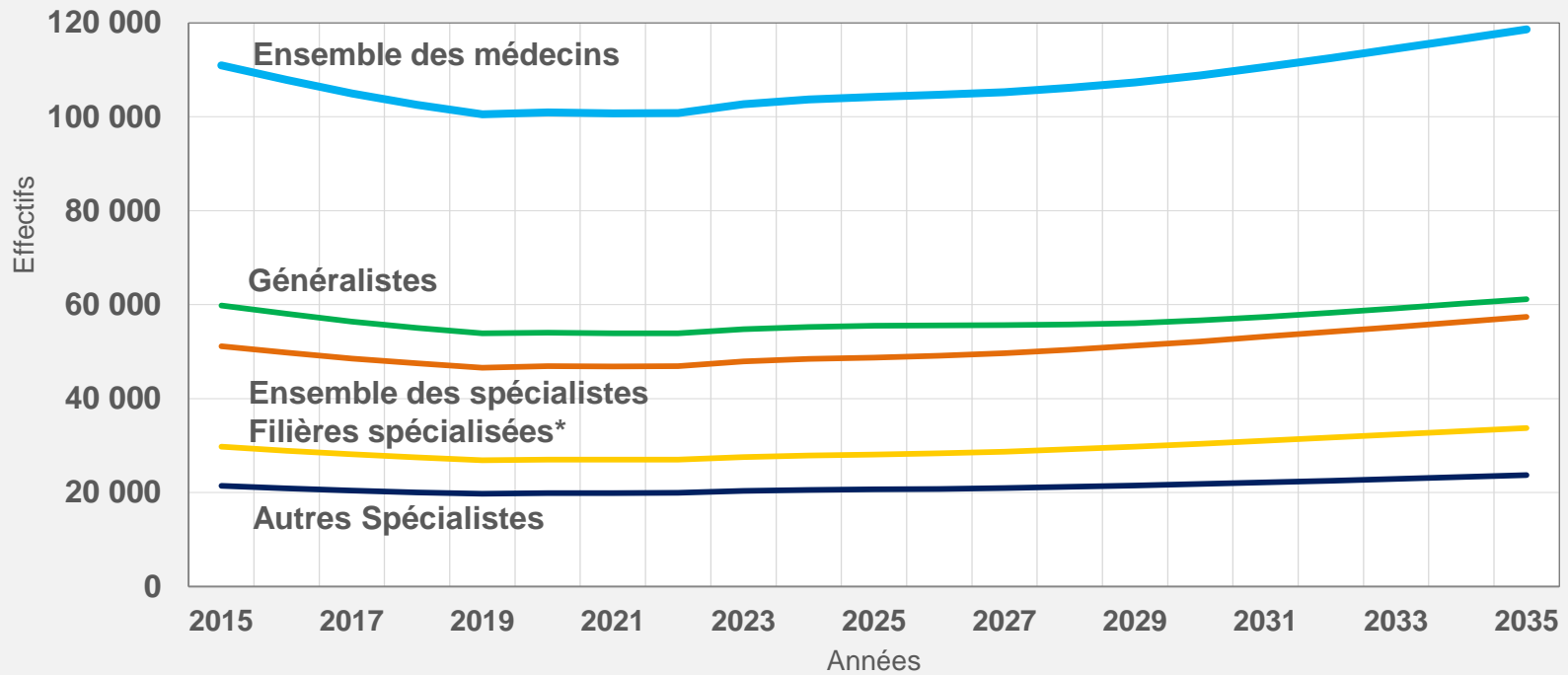
**Numerus clausus à 8 000 à partir de 2015, retraite à 65 ans**

Années	Cotisants hors cumuls	Cumuls	Cotisants avec cumuls	Retraités	Conjoints survivants retraités
2014	110 293	8 549	118 842	52 726	18 828
2020	93 957	12 336	106 293	75 125	21 821
2025	91 703	12 049	103 752	92 179	25 501
2030	98 387	9 615	108 002	100 157	29 511
2035	109 843	7 531	117 374	100 474	34 246



# Projections par spécialité (hors cumuls)

**Numerus clausus à 8 000 à partir de 2015, retraite à 67 ans**



\* anesthésistes, chirurgiens, gynécologues-obstétriciens, pédiatres, psychiatres, biologistes

## Projections par spécialité (hors cumuls)

**Numerus clausus à 8 000 à partir de 2015, retraite à 67 ans**

Années	Généralistes	Variation /2014	Spécialistes	Variation /2014	Total	Variation /2014
2014	62 295	-	53 347	-	115 642	-
2020	54 025	-13%	46 865	-12%	100 890	-13%
2025	55 478	-11%	48 707	-9%	104 185	-10%
2030	56 613	-9%	52 162	-2%	108 775	-6%
2035	61 165	-2%	57 393	8%	118 558	3%



## Projections par spécialité (hors cumuls)

Numerus clausus à 8 000 à partir de 2015, retraite à 67 ans

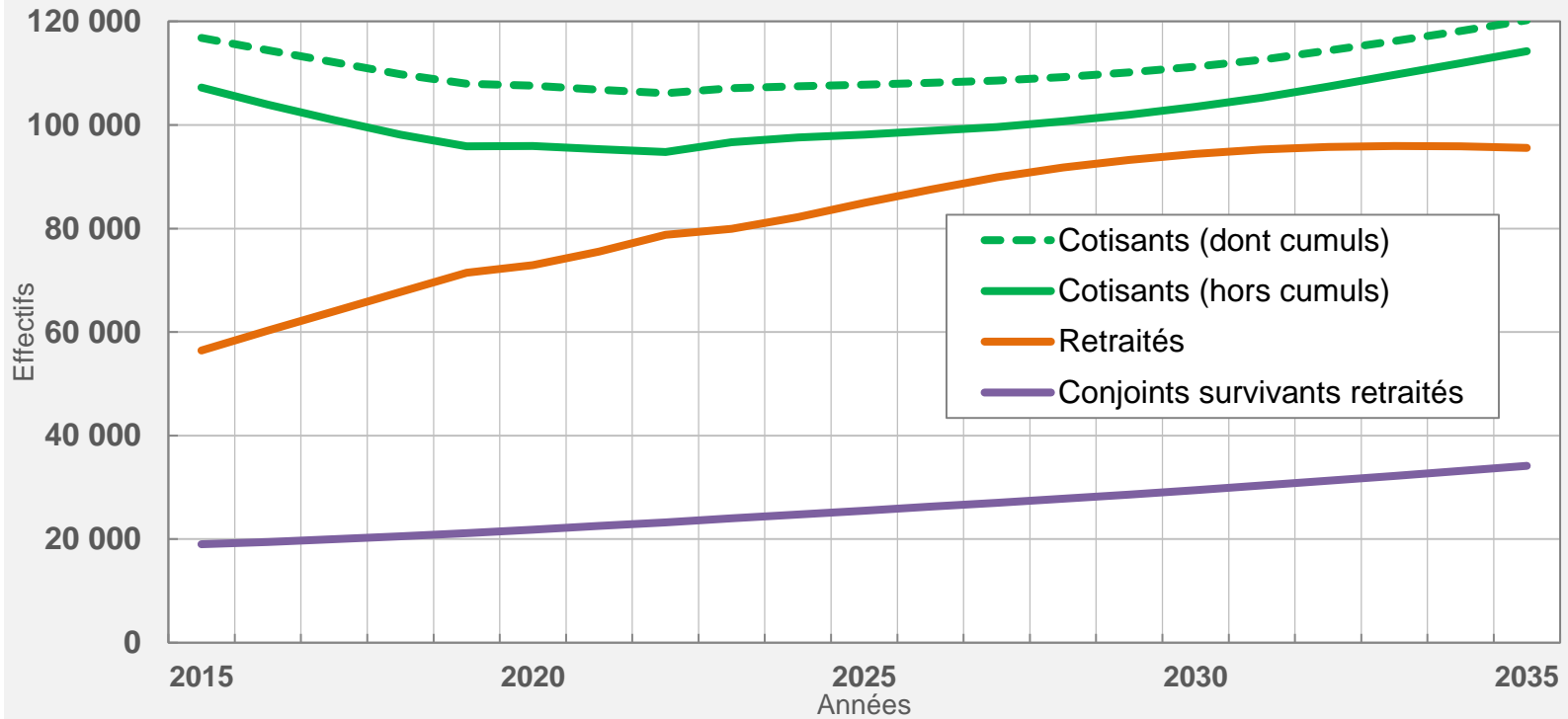
Années	Anesthésistes	Biologistes	Chirurgiens	Gynécologues	Pédiatres	Psychiatres	Autres spécialités
2014	3 638	910	13 845	4 827	2 574	5 312	22 241
2020	3 707	1 158	11 202	3 650	2 615	4 686	19 847
2025	4 365	1 439	10 576	3 276	3 105	5 305	20 641
2030	5 224	1 546	10 345	3 350	3 696	6 213	21 788
2035	6 049	1 632	10 675	3 742	4 354	7 234	23 707



# Prévision d'évolution des effectifs

## Dans le régime complémentaire

Numerus clausus à 8 000 à partir de 2015, retraite à 67 ans



## Prévision d'évolution des effectifs

### Dans le régime complémentaire

**Numerus clausus à 8 000 à partir de 2015, 62-67 ans**

Années	Cotisants hors cumuls	Cumuls	Cotisants avec cumuls	Retraités	Conjoints survivants retraités
2014	110 293	8 549	118 842	52 726	18 828
2020	95 921	11 647	107 568	72 916	21 822
2025	98 162	9 595	107 757	84 928	25 488
2030	103 536	7 725	111 261	94 380	29 467
2035	114 250	5 966	120 216	95 551	34 149





# Pénurie des médecins en 2020

Vers une catastrophe sanitaire ?  
Quelles solutions ?

## Meilleure gestion du numerus clausus

15

M. Henri Chaffiotte  
Directeur de la CARMF



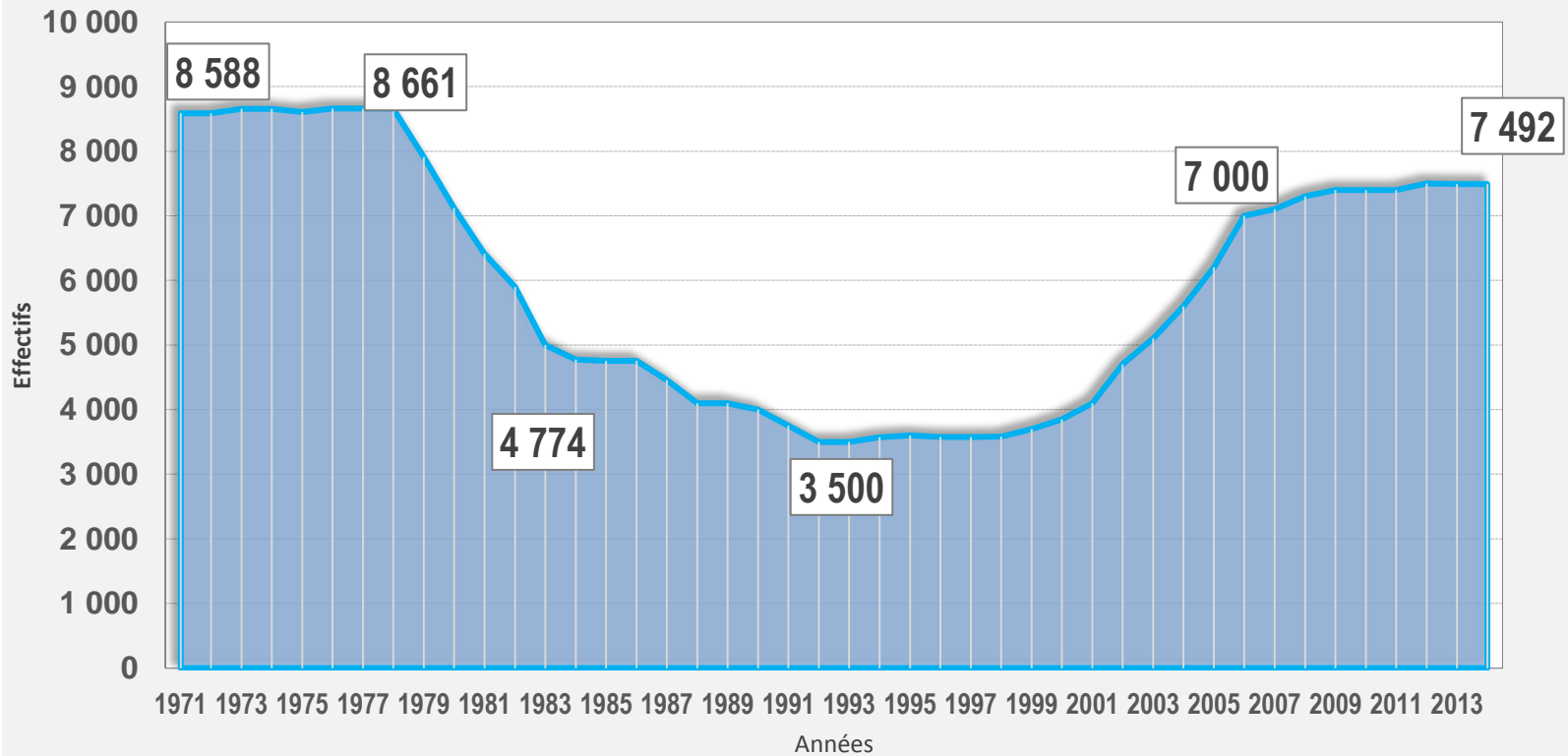
Pénurie des médecins en 2020  
Vers une catastrophe sanitaire ?  
Quelles solutions ?

**CARMF**  
Caisse Autonome de Retraite  
des Médecins de France

Colloque  
Samedi 13 septembre 2014  
Palais des congrès

# Numerus clausus

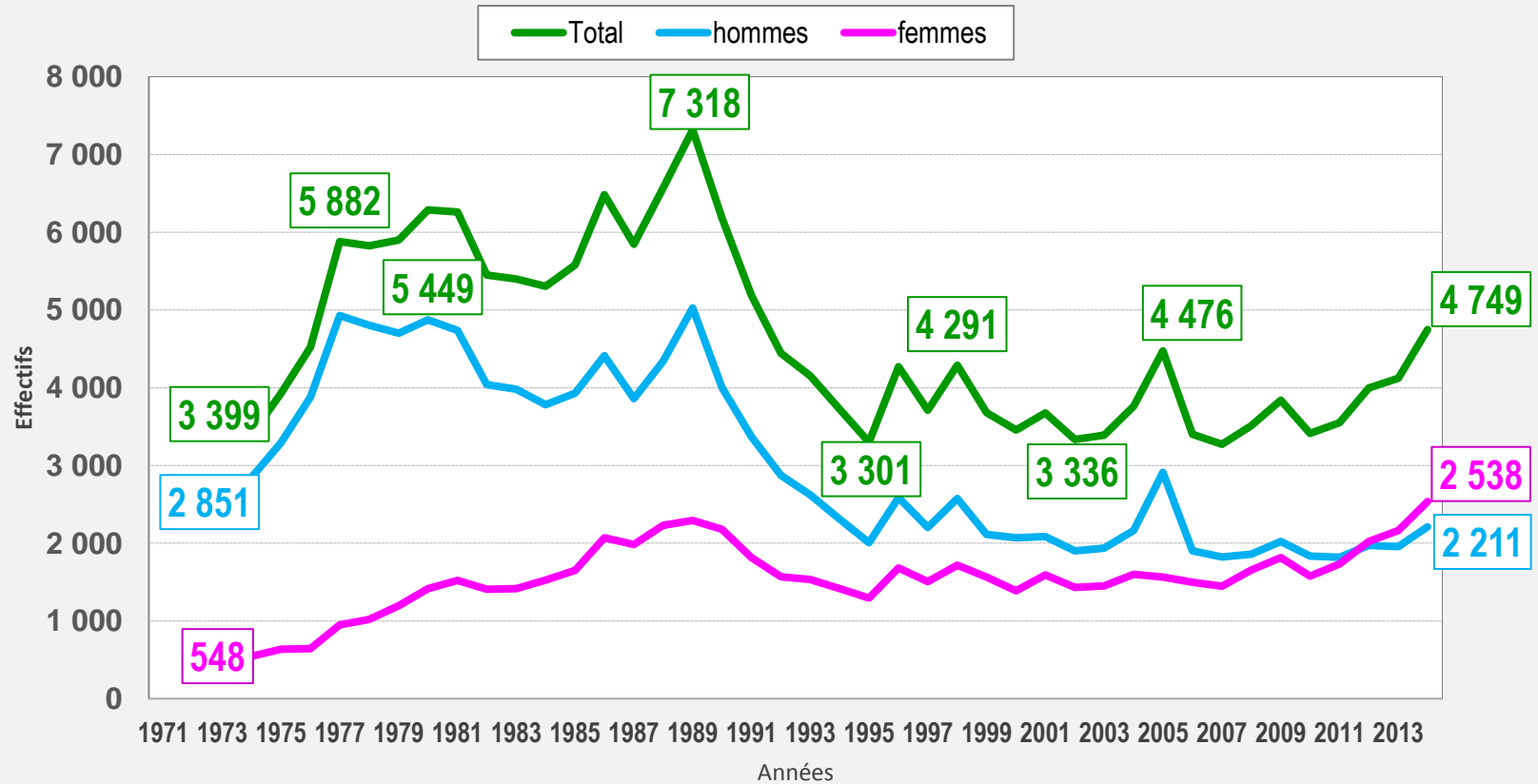
## Évolution du numerus clausus de 1971 à 2014





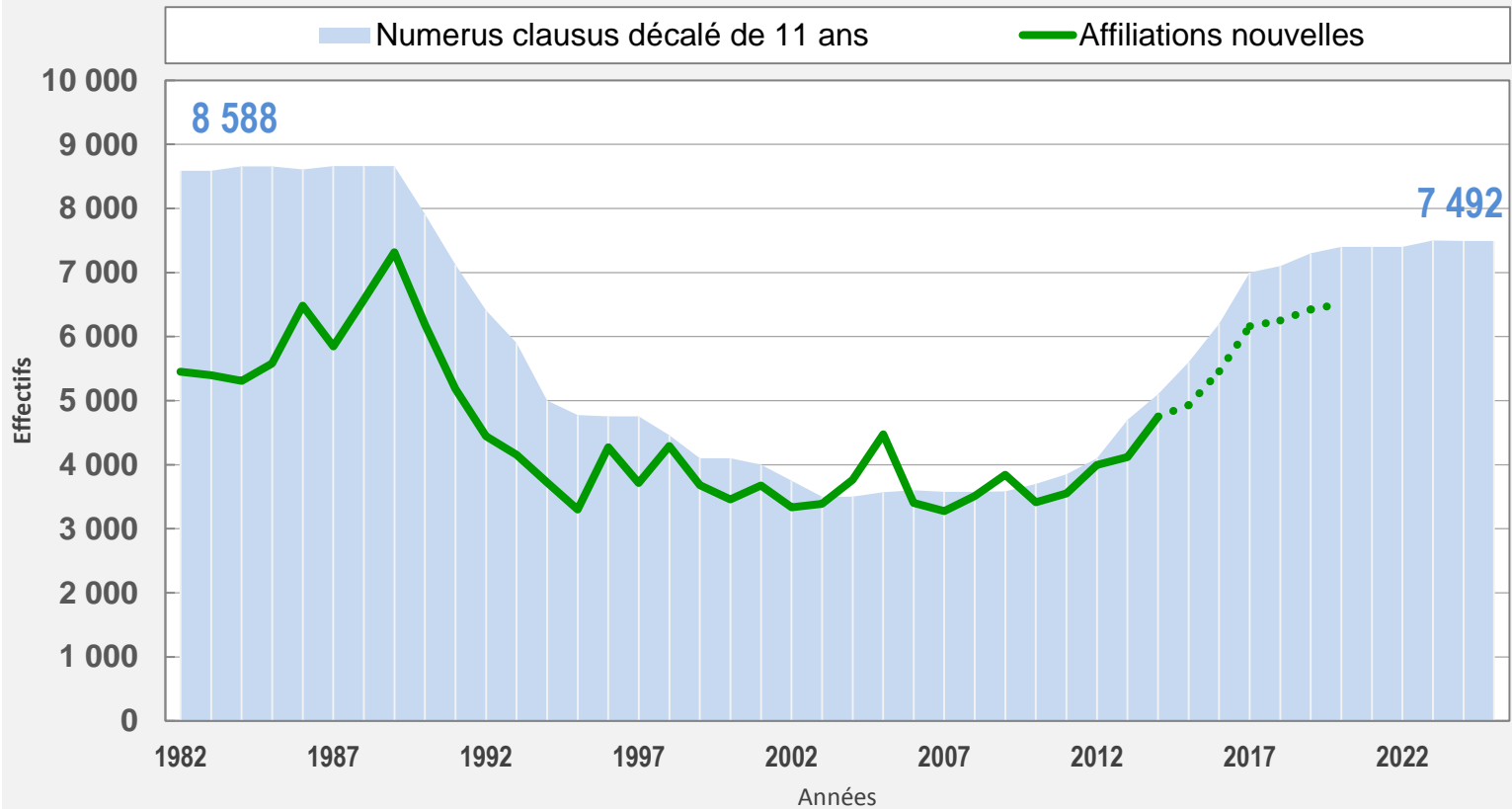
# Affiliations annuelles

## Évolution 1971-2014



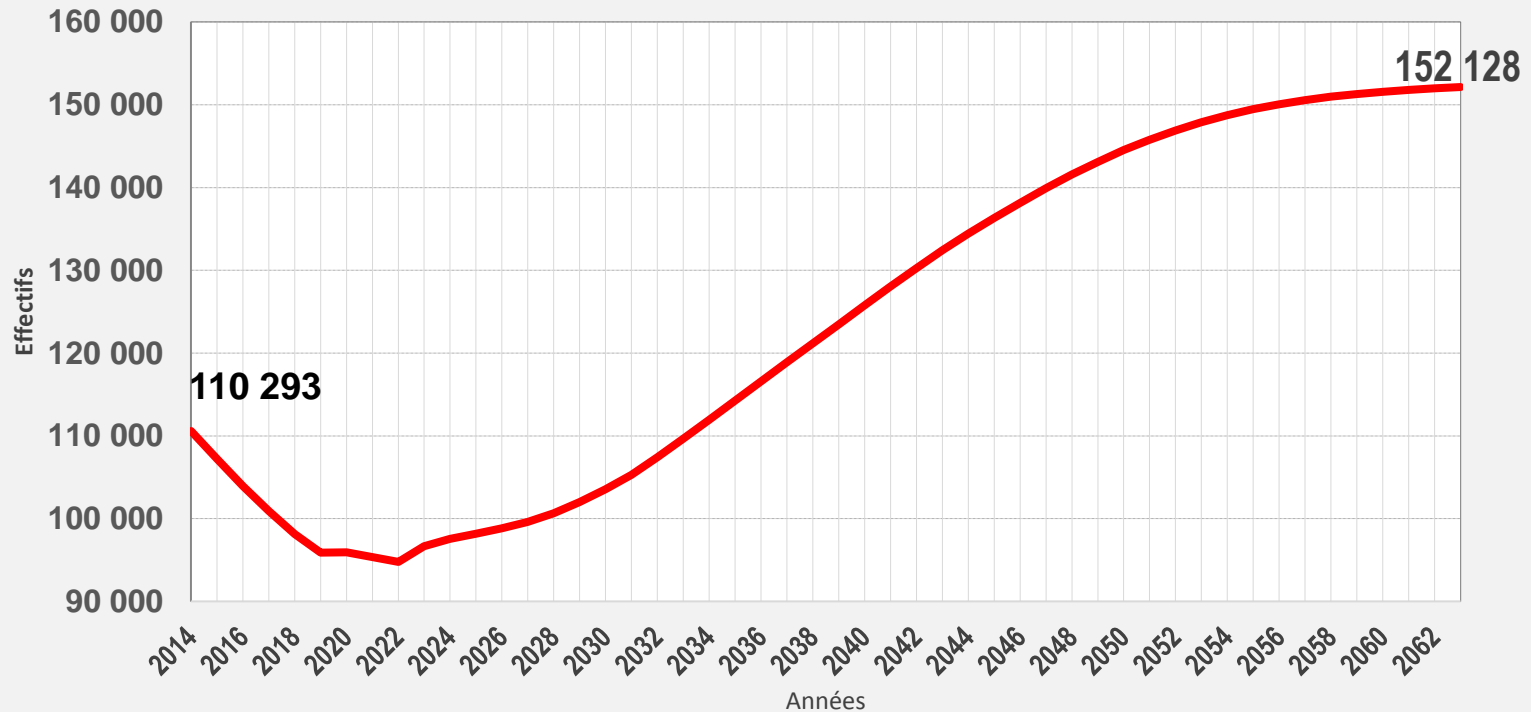
# Numerus clausus et affiliations annuelles

## Évolution comparée de 1971 à 2014



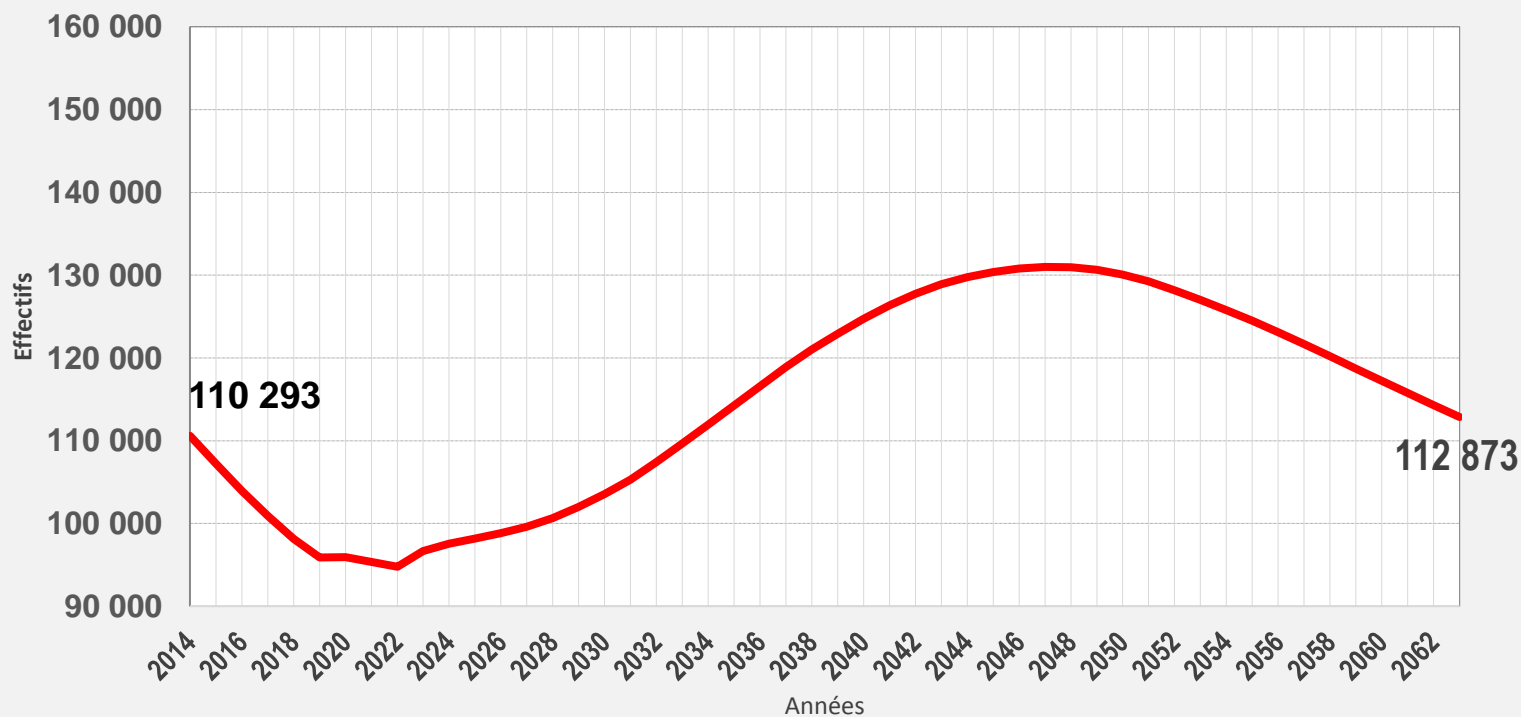
# Projection des effectifs cotisants au régime complémentaire de la CARMF (hors cumuls)

**Hypothèse ① : maintien du numerus clausus actuel à 8 000**



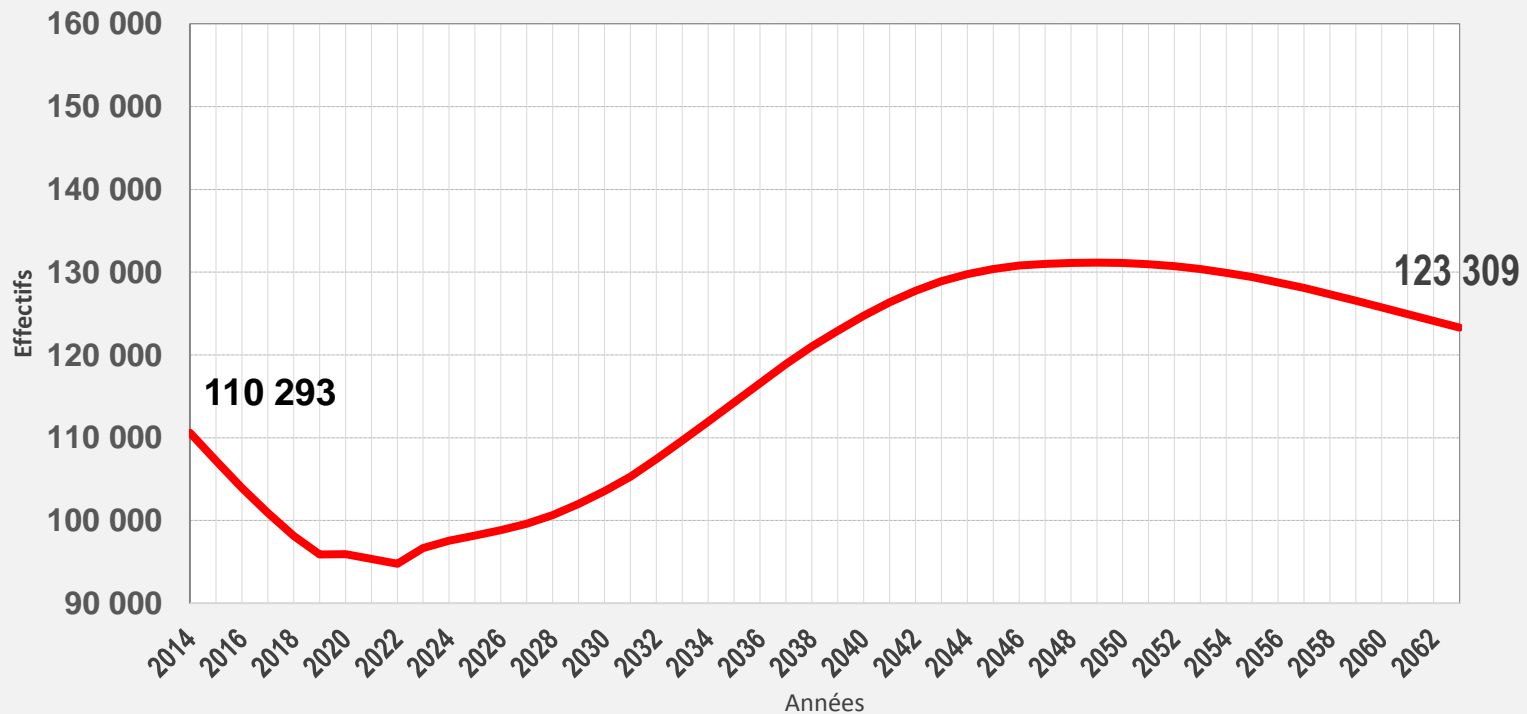
# Projection des effectifs cotisants au régime complémentaire de la CARMF (hors cumuls)

**Hypothèse ② : baisse du numerus clausus de 8 000 en 2020 à 5 000 en 2035**



# Projection des effectifs cotisants au régime complémentaire de la CARMF (hors cumuls)

**Hypothèse ③ : baisse du numerus clausus de 8 000 en 2020 à 6 000 en 2030**



# Projection des effectifs cotisants au régime complémentaire de la CARMF (hors cumuls)

**Hypothèse ④ : baisse du numerus clausus de 8 000 en 2020 à 6 000 en 2030 puis hausse à 7 000 en 2035**

