

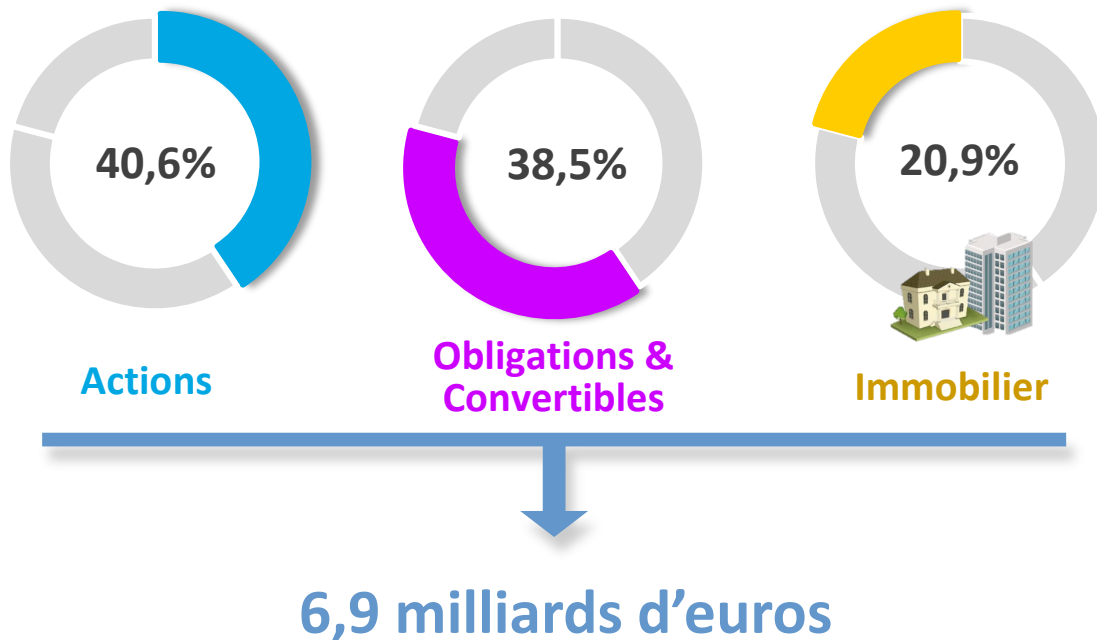
Situation des placements

M. Henri Chaffiotte

Directeur

Patrimoine de la Caisse au 31 décembre 2022

Répartition en valeur de marché



Performance financière des placements * au 31 décembre 2022

CARMF
Assemblée
générale

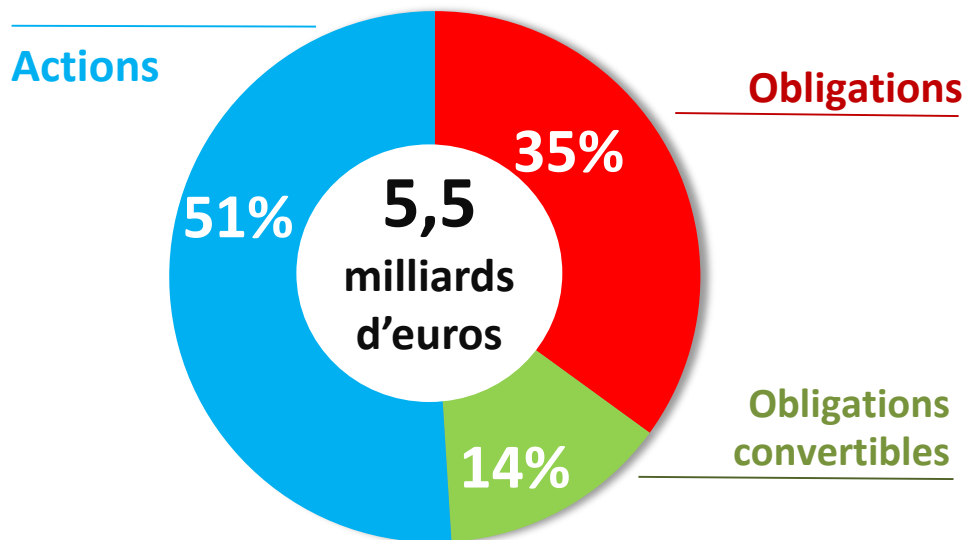
	Rendement annuel du portefeuille mobilier	Rendement annuel de l'immobilier	Rendement annuel global
sur 1 an →	- 11,48 %	+ 2,65 %	- 8,88 %
sur 3 ans →	+ 2,34 %	+ 4,40 %	+ 2,75 %
sur 5 ans →	+ 2,25 %	+ 5,80 %	+ 2,95 %
sur 10 ans →	+ 4,60 %	+ 7,09 %	+ 5,07 %

* Des placements initiaux et des flux d'investissement de la période (TRI).

16
SEPT.
2023

PALAIS
DES CONGRÈS
DE PARIS

Portefeuille mobilier investi de la CARMF en valeur de marché au 31 décembre 2022

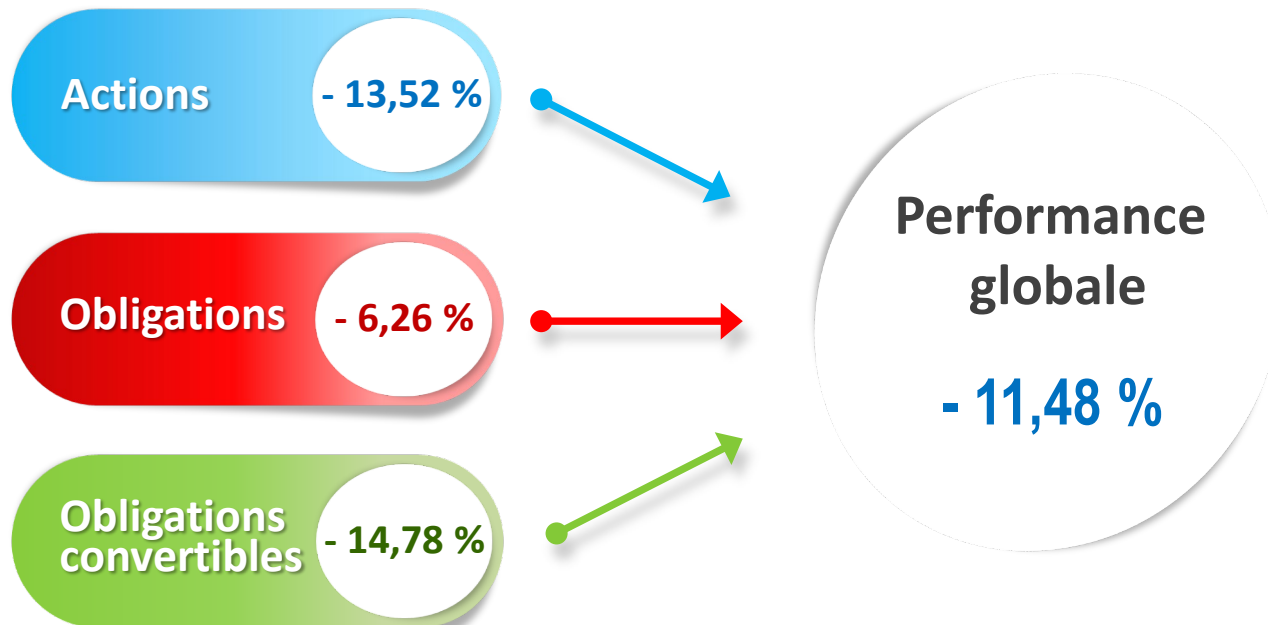


Une gestion
de long terme
comportant
une exposition
forte en actions.

16
SEPT.
2023

PALAIS
DES CONGRÈS
DE PARIS

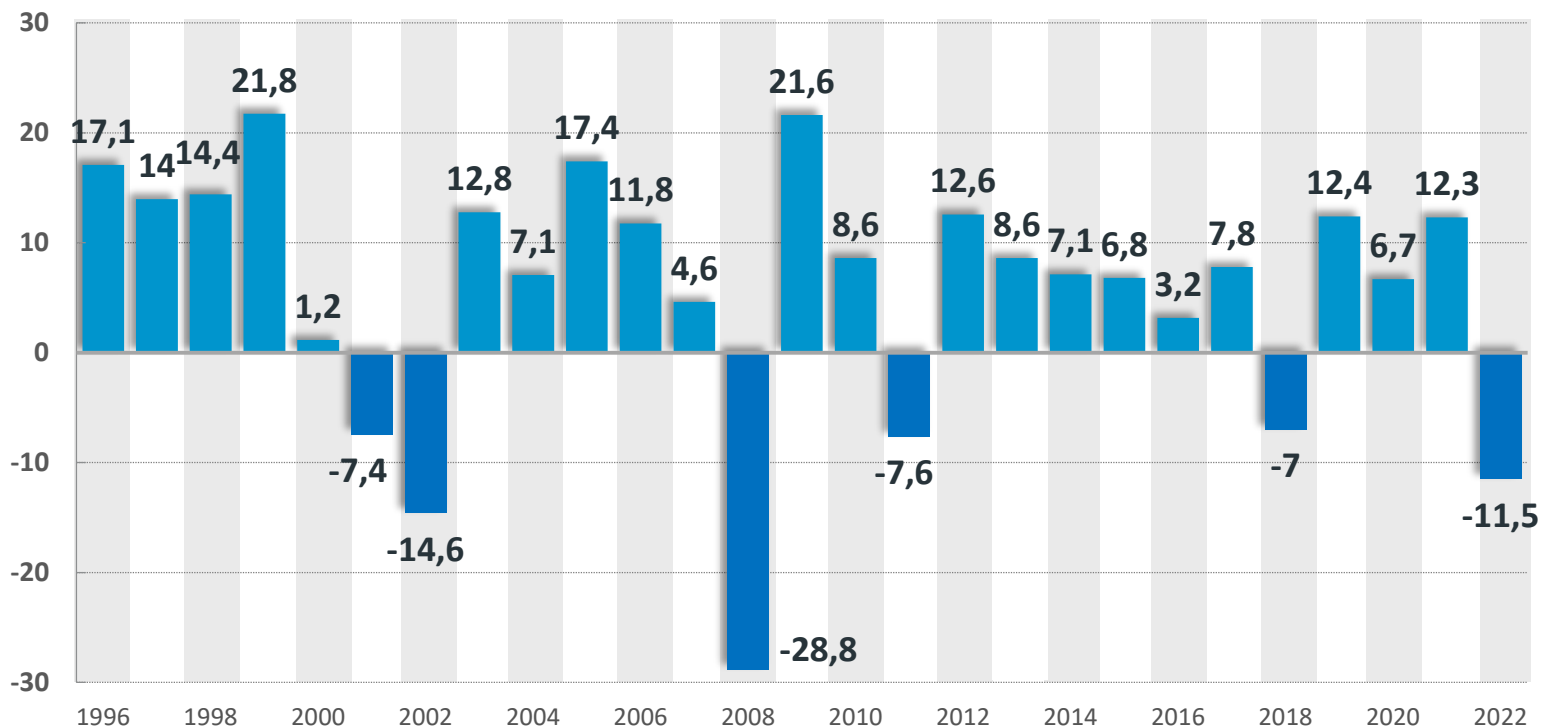
Performance globale du portefeuille mobilier (après fiscalité) - Année 2022



16
SEPT.
2023

PALAIS
DES CONGRÈS
DE PARIS

Performance financière annuelle du portefeuille mobilier après fiscalité (en %)



Performance financière globale du portefeuille mobilier après fiscalité

Rendement annuel
à fin 2022



Inflation
France

sur 5 ans →	+ 2,25 %	+ 1,91 %
sur 10 ans →	+ 4,60 %	+ 1,19 %
sur 20 ans →	+ 4,44 %	+ 1,43 %
sur 30 ans →	+ 4,20 %	+ 1,46 %

* Des placements initiaux et des flux d'investissement de la période (TRI).

16
SEPT.
2023

PALAIS
DES CONGRÈS
DE PARIS