

Situation des placements mobiliers

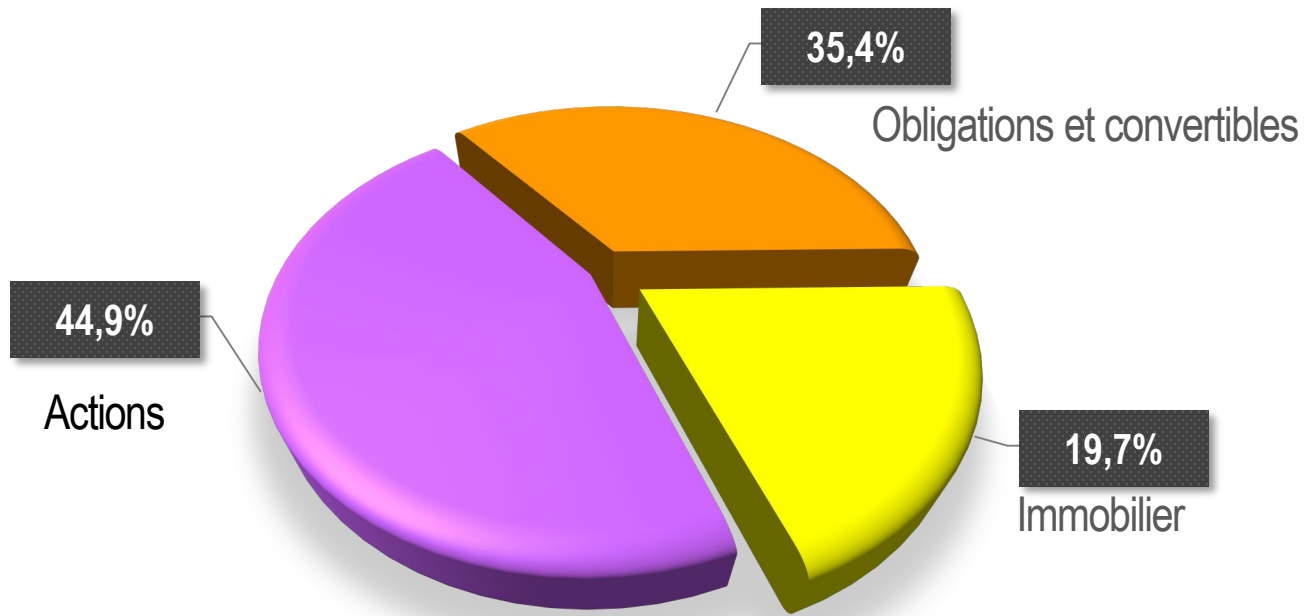
M. Henri Chaffiotte
Directeur



**Assemblée générale
des délégués**
Samedi 23 octobre 2021

Patrimoine de la Caisse au 31/12/2020 (en valeur de marché)

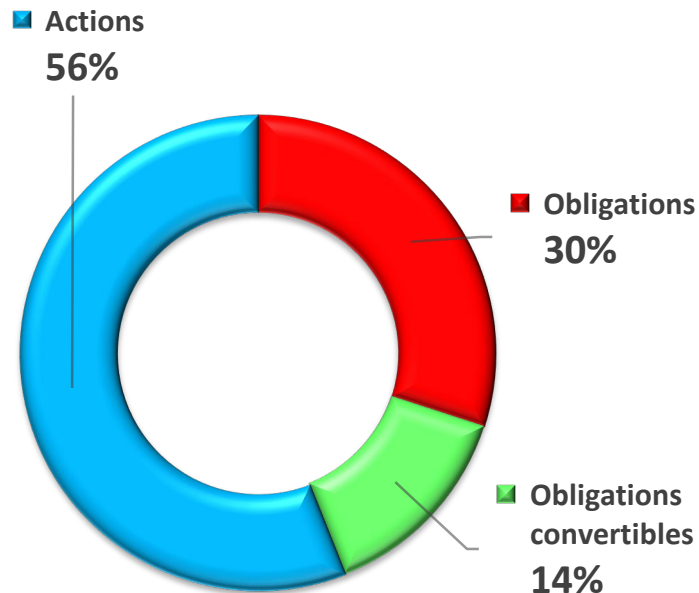
7,6 milliards d'euros



Portefeuille mobilier investi de la CARMF en valeur de marché au 31 décembre 2020

**Assemblée
générale**

23 octobre 2021



Portefeuille total

6,1 milliards d'euros

**Une gestion de long terme
comportant une exposition
résolument forte en actions.**

Performance globale du portefeuille mobilier (après fiscalité) - Année 2020

**Assemblée
générale**

23 octobre 2021

Performance
globale

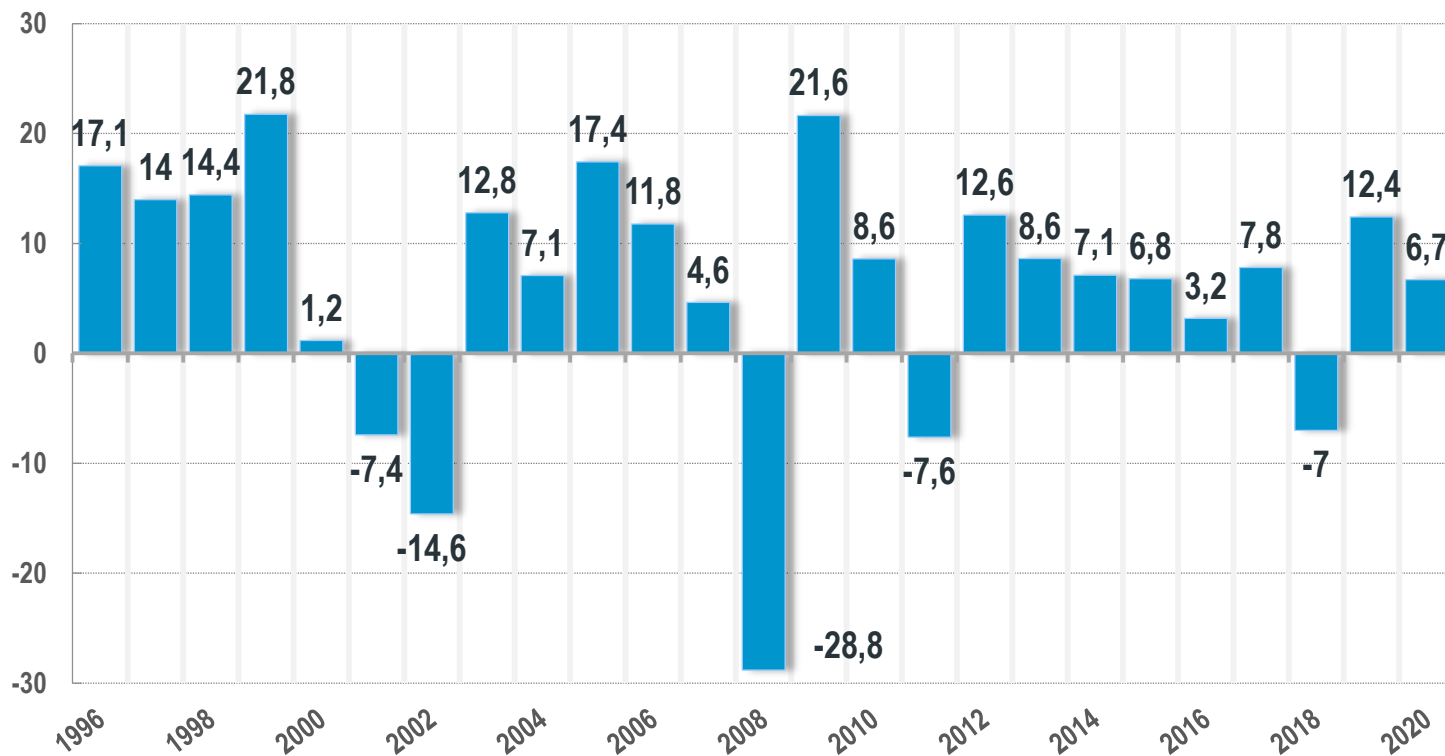
+ 6,71 %

Actions + 9,25 %

**Obligations
convertibles + 5,36 %**

Obligations + 2,64 %

Performance financière annuelle du portefeuille mobilier après fiscalité (en %)



**Assemblée
générale**

23 octobre 2021

Performance financière globale du portefeuille mobilier après fiscalité

**Assemblée
générale**

23 octobre 2021

	Rendement annuel CARMF à fin 2020 *	Rendement annuel Livret A à fin 2020	Inflation annuelle à fin 2020
sur 1 an	+ 6,71 %	+ 0,52 %	+ 0,21 %
sur 3 ans	+ 3,59 %	+ 0,67 %	+ 0,91 %
sur 5 ans	+ 4,36 %	+ 0,70 %	+ 0,78 %
sur 10 ans	+ 4,81 %	+ 1,15 %	+ 0,90 %
sur 15 ans	+ 3,82 %	+ 1,58 %	+ 1,10 %
sur 20 ans	+ 3,83 %	+ 1,84 %	+ 1,26 %
sur 25 ans	+ 4,50 %	+ 2,10 %	+ 1,26 %
sur 29 ans	+ 4,57 %	+ 2,43 %	+ 1,36 %

* Des placements initiaux et des flux d'investissement de la période (TRI).

Performance financière des placements * (31/12/2020)

**Assemblée
générale**

23 octobre 2021

	Rendement annuel du portefeuille mobilier	Rendement annuel de l'immobilier	Rendement annuel global
sur 1 an	+ 6,71 %	+ 3,94 %	+ 6,16 %
sur 3 ans	+ 3,59 %	+ 6,46 %	+ 4,14 %
sur 5 ans	+ 4,36 %	+ 7,17 %	+ 4,89 %
sur 10 ans	+ 4,81 %	+ 7,78 %	+ 5,32 %

* Des placements initiaux et des flux d'investissement de la période (TRI).