

# Présentation des comptes 2022

**M. Philippe Fresco**

Directeur comptable  
et financier

# Activité générale (hors régime de base \*)

(en millions d'euros)

| Libellé                | 2022           | 2021           | Variations    |
|------------------------|----------------|----------------|---------------|
| <b>PRODUITS</b>        |                |                |               |
| COTISATIONS            | 2 125,0        | 2 138,3        | -0,6%         |
| MAJORATIONS ET RACHATS | 1,9            | 2,0            | -5,0%         |
| DIVERS                 | 4,2            | 4,9            | -14,3%        |
| RÉSULTAT FINANCIER     | 116,3          | 328,5          | -64,6%        |
| <b>TOTAL PRODUITS</b>  | <b>2 247,4</b> | <b>2 473,7</b> | <b>-9,1 %</b> |
| <b>CHARGES</b>         |                |                |               |
| PRESTATIONS            | 2 553,8        | 2 430,8        | 5,1%          |
| PERTES/COTISATIONS     | 7,3            | 6,8            | 7,4%          |
| FRAIS ADMINISTRATIFS   | 21,4           | 21,2           | 0,9%          |
| DOTATION FAS           | 10,5           | 10,6           | -0,9%         |
| <b>TOTAL CHARGES</b>   | <b>2 593,0</b> | <b>2 469,4</b> | <b>5,0 %</b>  |
| <b>RÉSULTATS</b>       | <b>-345,6</b>  | <b>4,3</b>     | <b>N.S.</b>   |

N.S. : non significatif

(\*) Régime de base : cotisations 674 M€, prestations 647 M€.

# Résultat du régime complémentaire vieillesse

(en millions d'euros)

| Libellé                | 2022           | 2021           | Variations    |
|------------------------|----------------|----------------|---------------|
| <b>PRODUITS</b>        |                |                |               |
| COTISATIONS            | 1 008,9        | 1 001,9        | 0,7%          |
| MAJORATIONS ET RACHATS | 1,8            | 1,9            | -5,3%         |
| DIVERS                 | 2,8            | 3,0            | -6,7%         |
| RÉSULTAT FINANCIER     | 114,0          | 279,6          | -59,2%        |
| <b>TOTAL PRODUITS</b>  | <b>1 127,5</b> | <b>1 286,4</b> | <b>-12,4%</b> |
| <b>CHARGES</b>         |                |                |               |
| PRESTATIONS            | 1 426,4        | 1 357,6        | 5,1%          |
| PERTES/COTISATIONS     | 4,9            | 4,4            | 11,4%         |
| FRAIS ADMINISTRATIFS   | 8,7            | 8,5            | 2,4%          |
| DOTATION FAS           | 8,5            | 8,5            | 0,0%          |
| <b>TOTAL CHARGES</b>   | <b>1 448,5</b> | <b>1 379,0</b> | <b>5,0%</b>   |
| <b>RÉSULTATS</b>       | <b>-321,0</b>  | <b>-92,6</b>   | <b>N.S.</b>   |

N.S. : non significatif

# Résultat du régime des allocations supplémentaires vieillesse (ASV)

(en millions d'euros)

| Libellé               | 2022           | 2021           | Variations   |
|-----------------------|----------------|----------------|--------------|
| <b>PRODUITS</b>       |                |                |              |
| COTISATIONS           | 1 028,7        | 1 049,2        | -2,0%        |
| MAJORATIONS           | 0,1            | 0,1            | 0,0%         |
| DIVERS                | 0,4            | 0,5            | -20,0%       |
| RÉSULTAT FINANCIER    | -7,2           | 30,6           | N.S.         |
| <b>TOTAL PRODUITS</b> | <b>1 022,0</b> | <b>1 080,4</b> | <b>-5,4%</b> |
| <b>CHARGES</b>        |                |                |              |
| PRESTATIONS           | 1 060,4        | 1 003,6        | 5,7%         |
| PERTES/COTISATIONS    | 1,5            | 1,4            | 7,1%         |
| FRAIS ADMINISTRATIFS  | 7,7            | 7,7            | 0,0%         |
| DOTATION FAS          | 1,5            | 1,6            | -6,3%        |
| <b>TOTAL CHARGES</b>  | <b>1 071,1</b> | <b>1 014,3</b> | <b>5,6%</b>  |
| <b>RÉSULTATS</b>      | <b>-49,1</b>   | <b>66,1</b>    | <b>N.S.</b>  |

N.S. : non significatif

# Résultat du régime invalidité-décès

(en millions d'euros)

| Libellé               | 2022        | 2021         | Variations    |
|-----------------------|-------------|--------------|---------------|
| <b>PRODUITS</b>       |             |              |               |
| COTISATIONS           | 87,4        | 87,2         | 0,2%          |
| DIVERS                | 1,0         | 1,4          | -28,6%        |
| RÉSULTAT FINANCIER    | 9,5         | 18,3         | -48,1%        |
| <b>TOTAL PRODUITS</b> | <b>97,9</b> | <b>106,9</b> | <b>-8,4%</b>  |
| <b>CHARGES</b>        |             |              |               |
| PRESTATIONS           | 67,0        | 69,6         | -3,7%         |
| PERTES/COTISATIONS    | 0,9         | 1,0          | -10,0%        |
| FRAIS ADMINISTRATIFS  | 5,0         | 5,0          | 0,0%          |
| DOTATION FAS          | 0,5         | 0,5          | 0,0%          |
| <b>TOTAL CHARGES</b>  | <b>73,4</b> | <b>76,1</b>  | <b>-3,5%</b>  |
| <b>RÉSULTATS</b>      | <b>24,5</b> | <b>30,8</b>  | <b>-20,5%</b> |

**16**  
SEPT.  
2023

PALAIS  
DES CONGRÈS  
DE PARIS

# Résultat technique du régime de base (pour information)

(en millions d'euros)

| Libellé                    | 2022         | 2021         | Variations   |
|----------------------------|--------------|--------------|--------------|
| <b>PRODUITS TECHNIQUES</b> |              |              |              |
| COTISATIONS                | 674,4        | 617,3        | 9,2%         |
| MAJORATIONS ET RACHATS     | 1,7          | 2,3          | -26,1%       |
| DIVERS                     | 0,9          | 1,2          | -25,0%       |
| <b>TOTAL PRODUITS</b>      | <b>677,0</b> | <b>620,8</b> | <b>9,1%</b>  |
| <b>CHARGES TECHNIQUES</b>  |              |              |              |
| PRESTATIONS                | 646,7        | 597,9        | 8,2%         |
| PERTES/COTISATIONS         | 2,2          | 2,0          | 10,0%        |
| <b>TOTAL CHARGES</b>       | <b>648,9</b> | <b>599,9</b> | <b>8,2%</b>  |
| <b>RÉSULTAT TECHNIQUE</b>  | <b>28,1</b>  | <b>20,9</b>  | <b>34,4%</b> |

**16**  
SEPT.  
2023

PALAIS  
DES CONGRÈS  
DE PARIS

# Gestion financière

(en millions d'euros)

| GESTION FINANCIÈRE NETTE                              | 2022         | 2021         | Variations    |
|---|--------------|--------------|---------------|
| Revenus nets des immeubles<br>(Hors amortissement)    | 32,2         | 31,8         | 1,3%          |
| Dotation aux amortissements<br>sur immeubles          | -22,5        | -27,1        | -17,0%        |
| Plus-values sur cession<br>immeuble et terrain        | 4,5          | 42,0         | -89,3%        |
| Revenus des titres financiers                         | 23,1         | 42,9         | -46,2%        |
| Plus ou moins-values<br>sur titres financiers         | 181,2        | 230,3        | -21,3%        |
| Dépréciation ou reprise<br>de dépréciation financière | -99,4        | 15,0         | N.S.          |
| Revenus de trésorerie                                 | 3,1          | 1,3          | 138,5%        |
| Impôts sur résultats                                  | -5,9         | - 7,7        | -23,4%        |
| <b>RÉSULTAT NET</b>                                   | <b>116,3</b> | <b>328,5</b> | <b>-64,6%</b> |

N.S. : non significatif

**CARMF**  
Assemblée  
générale

**16**  
SEPT.  
2023

PALAIS  
DES CONGRÈS  
DE PARIS

# Gestion administrative

(en euros)

|  | 2022                | 2021                | Variations   |
|--|---------------------|---------------------|--------------|
| Charges de personnel (salaires et charges sociales)                          | 22 265 930 €        | 22 072 650 €        | 0,9 %        |
| Autres charges   | 9 500 070 €         | 9 841 150 €         | -3,5%        |
| Dotations aux amortissements   | 1 222 500 €         | 1 261 230 €         | -3,1%        |
| Quote-part de la subvention d'investissement rapportée au compte de résultat | -119 130 €          | - 119 130 €         | 0,0%         |
| <b>Total avant transferts de charges</b>                                     | <b>32 869 370 €</b> | <b>33 055 900 €</b> | <b>-0,6%</b> |
| Transferts de charges (gestion financière)                                   | -2 234 410 €        | - 2 497 710 €       | -10,5%       |
| <b>Total frais administratifs</b>  | <b>30 634 960 €</b> | <b>30 558 190 €</b> | <b>0,3%</b>  |
| Frais pris en charge par :   |                     |                     |              |
| - CAPIMED  | -490 160 €          | - 488 930 €         | 0,3%         |
| - Régime de base   | -8 710 430 €        | - 8 814 780 €       | -1,2%        |
| <b>Frais administratifs nets</b>   | <b>21 434 370 €</b> | <b>21 254 480 €</b> | <b>0,8%</b>  |

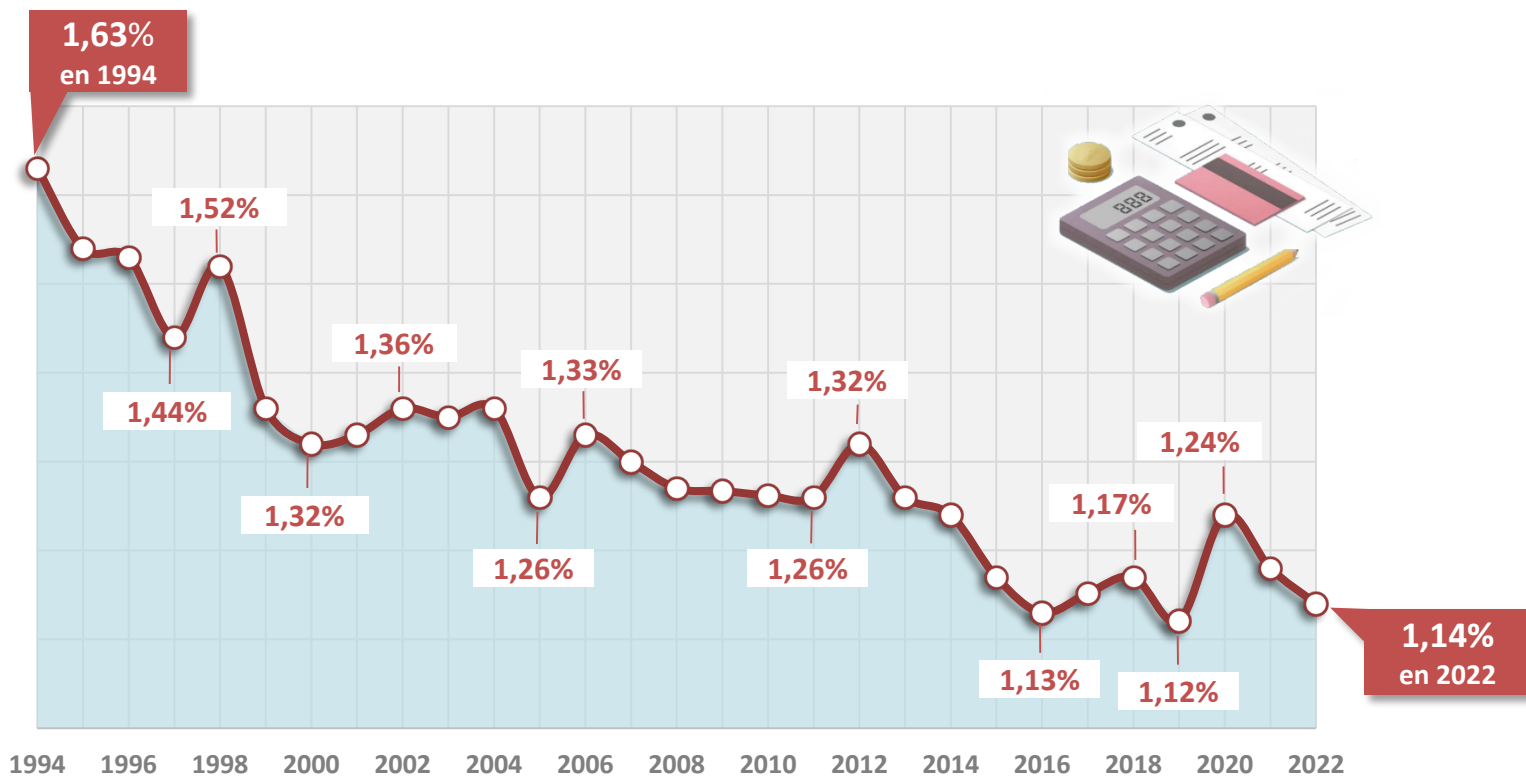
**16**  
SEPT.  
2023

PALAIS  
DES CONGRÈS  
DE PARIS



# Frais administratifs

(en pourcentage des cotisations encaissées)



CARMF  
Assemblée  
générale

16  
SEPT.  
2023

PALAIS  
DES CONGRÈS  
DE PARIS

# Bilan

(en millions d'euros)

| ACTIF NET          | 31/12/22       | 31/12/21       |
|--------------------|----------------|----------------|
| ACTIFS IMMOBILISÉS | 779,3          | 806,8          |
| TITRES IMMOBILISÉS | 4 991,7        | 5 268,1        |
| COTISANTS          | 227,2          | 305,4          |
| DIVERS COMPTES     | 16,8           | 14,1           |
| TRÉSORERIE         | 842,4          | 781,4          |
| <b>TOTAL</b>       | <b>6 857,4</b> | <b>7 175,8</b> |

| PASSIF                  | 31/12/22       | 31/12/21       |
|-------------------------|----------------|----------------|
| RÉSERVES ET RÉSULTATS   | 6 616,6        | 6 961,7        |
| PROVISIONS POUR CHARGES |                |                |
| DETTES FINANCIÈRES      | 8,3            | 7,8            |
| DIVERS COMPTES          | 232,5          | 206,3          |
|                         |                |                |
| <b>TOTAL</b>            | <b>6 857,4</b> | <b>7 175,8</b> |

**CARMF**  
Assemblée  
générale

**16**  
SEPT.  
2023

PALAIS  
DES CONGRÈS  
DE PARIS

# Valeurs des titres immobilisés et trésorerie

(en millions d'euros)

|  | 31/12/22     | 31/12/21     |
|--|--------------|--------------|
| Titres immobilisés en représentation des réserves<br>des régimes complémentaire, ASV et invalidité-décès |              |              |
| • Obligations et OPCVM obligataires  | 2 493        | 2 587        |
| • Actions et OPCVM actions   | 2 133        | 2 438        |
| • Fonds immobiliers  | 235          | 243          |
| • OPCVM monétaires   | 130          | 0            |
| <b>TOTAL NET</b>   | <b>4 991</b> | <b>5 268</b> |
| Plus-values latentes   | 746          | 1 562        |
| Portefeuille titres en valeurs de marché   | 5 737        | 6 830        |
| Trésorerie et fonds de roulement réglementé  | 842          | 781          |
| <b>TOTAL EN VALEUR DE MARCHÉ</b>   | <b>6 579</b> | <b>7 611</b> |

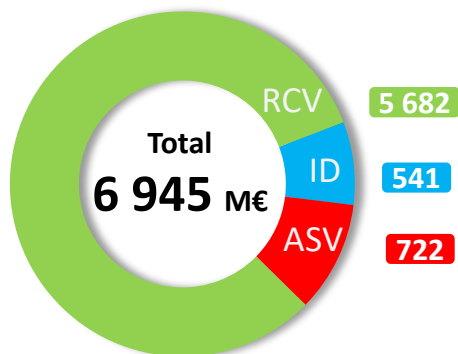
**16**  
SEPT.  
2023

PALAIS  
DES CONGRÈS  
DE PARIS

# Évolution des réserves par régime

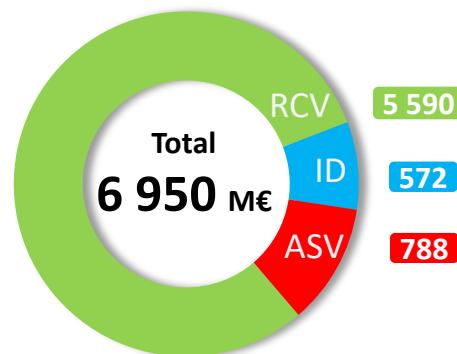
Valeur comptable au 1<sup>er</sup> janvier, en millions d'euros (hors régime de base)

En 2021



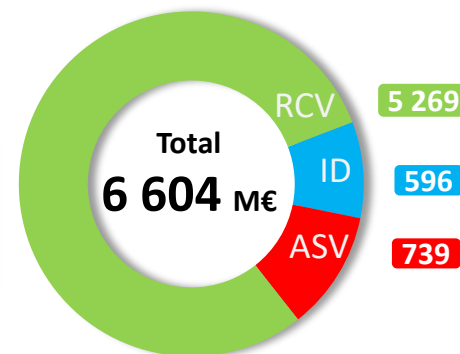
FAS et divers **11**  
Total général **6 956**

En 2022



FAS et divers **12**  
Total général **6 962**

En 2023



FAS et divers **13**  
Total général **6 617**

**16**  
SEPT.  
2023

PALAIS  
DES CONGRÈS  
DE PARIS

# CAPIMED - Chiffres clés

(en millions d'euros)

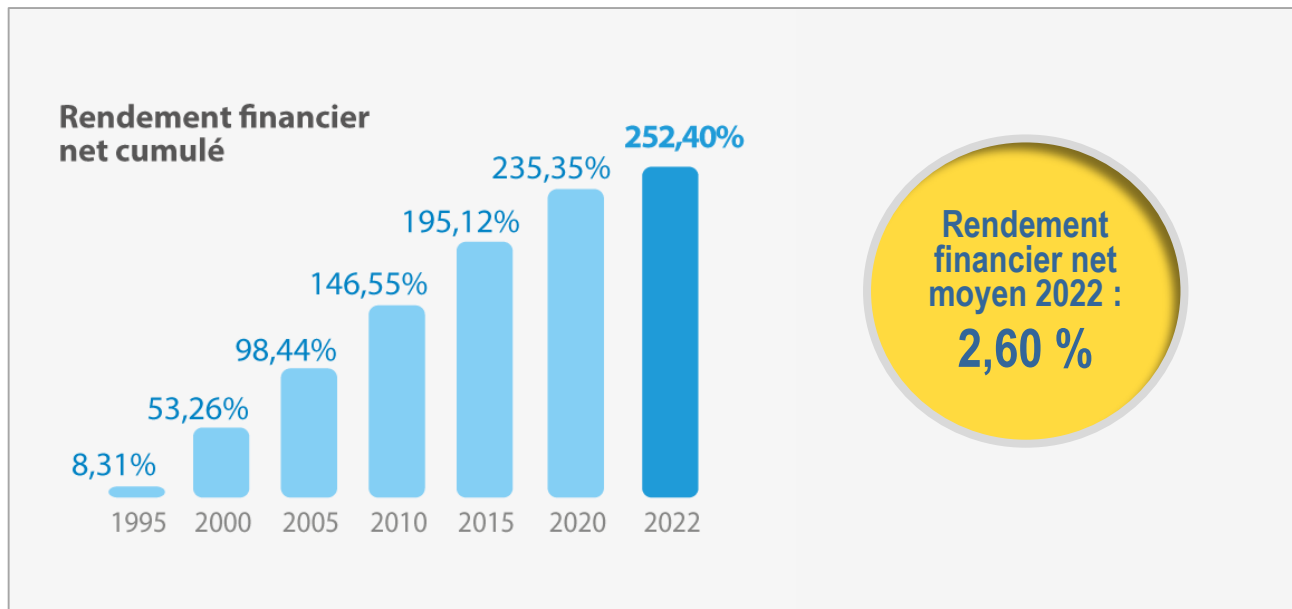
| Activités  | 2022       | 2021       | Variations  |
|--|------------|------------|-------------|
| <b>BILAN ACTIF</b>   |            |            |             |
| Placements financiers  | 410,3      | 421,7      | - 2,7 %     |
| <b>BILAN PASSIF</b>  |            |            |             |
| Provisions techniques  | 389,0      | 389,9      | - 0,2 %     |
| <b>Activités</b>   |            |            |             |
| Produits de cotisations                                      | 8,4        | 7,9        | 6,3 %       |
| Charges de prestations                                       | 19,3       | 18,3       | 5,5 %       |
| Variation des provisions<br>pour participation aux excédents | - 1,7      | 9,0        | N.S.        |
| <b>RÉSULTAT NET</b>  | <b>0,6</b> | <b>0,4</b> | <b>50 %</b> |

N.S. : non significatif

**16**  
SEPT.  
2023

PALAIS  
DES CONGRÈS  
DE PARIS

# CAPIMED - Rendement financier net cumulé



**16**  
SEPT.  
2023

PALAIS  
DES CONGRÈS  
DE PARIS